





LEGENDE

-  Allée en piétonne en calcaire de largeur 1.30m
-  Cour et allée de passage en béton drainant
-  Enrobés noir avec aménagement résine
-  Pavés drainant couleur beige

